CROSS CUTTING

DINAS KEPEMUDAAN OLAHRAGA DAN PARIWISATA TAHUN 2023

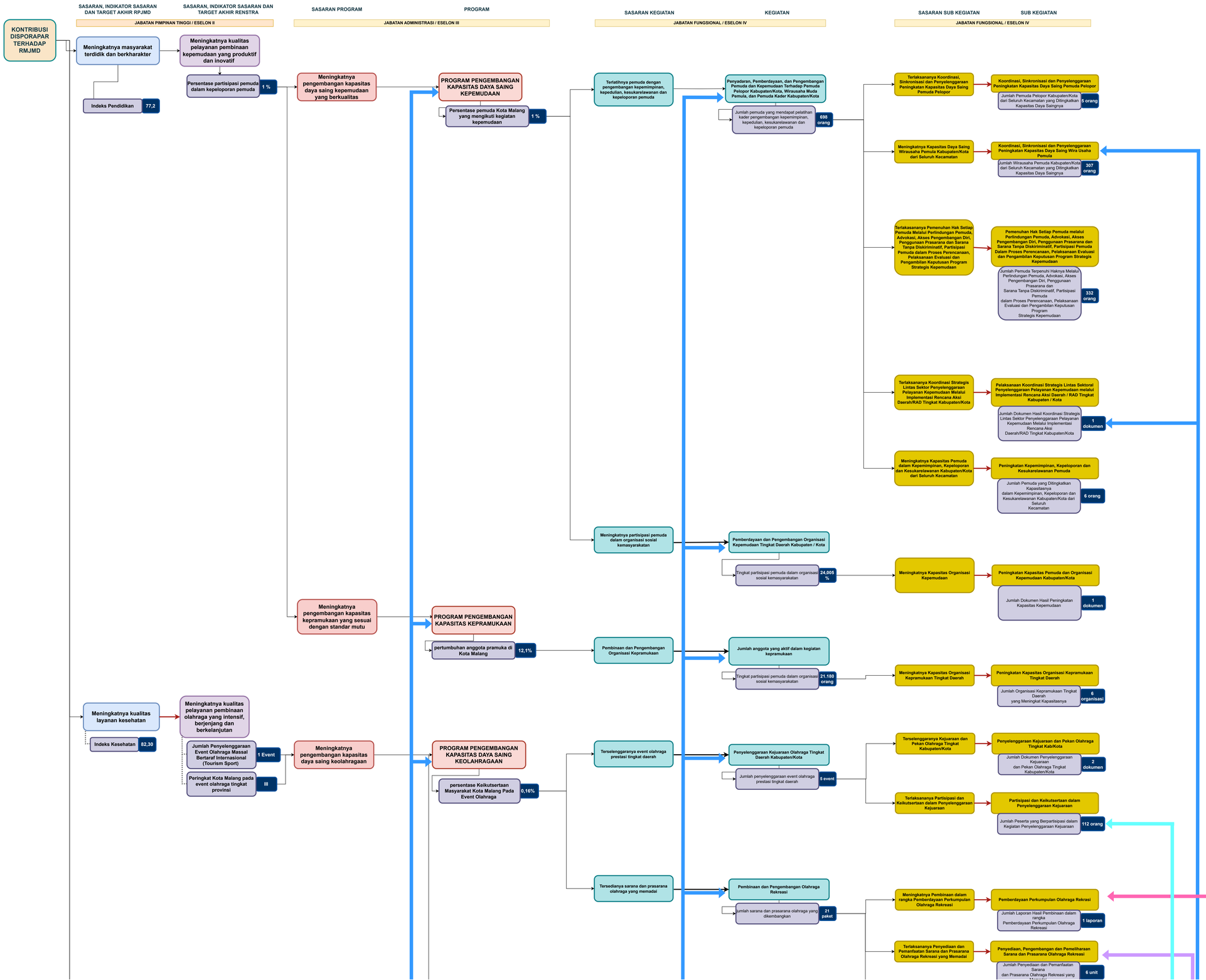

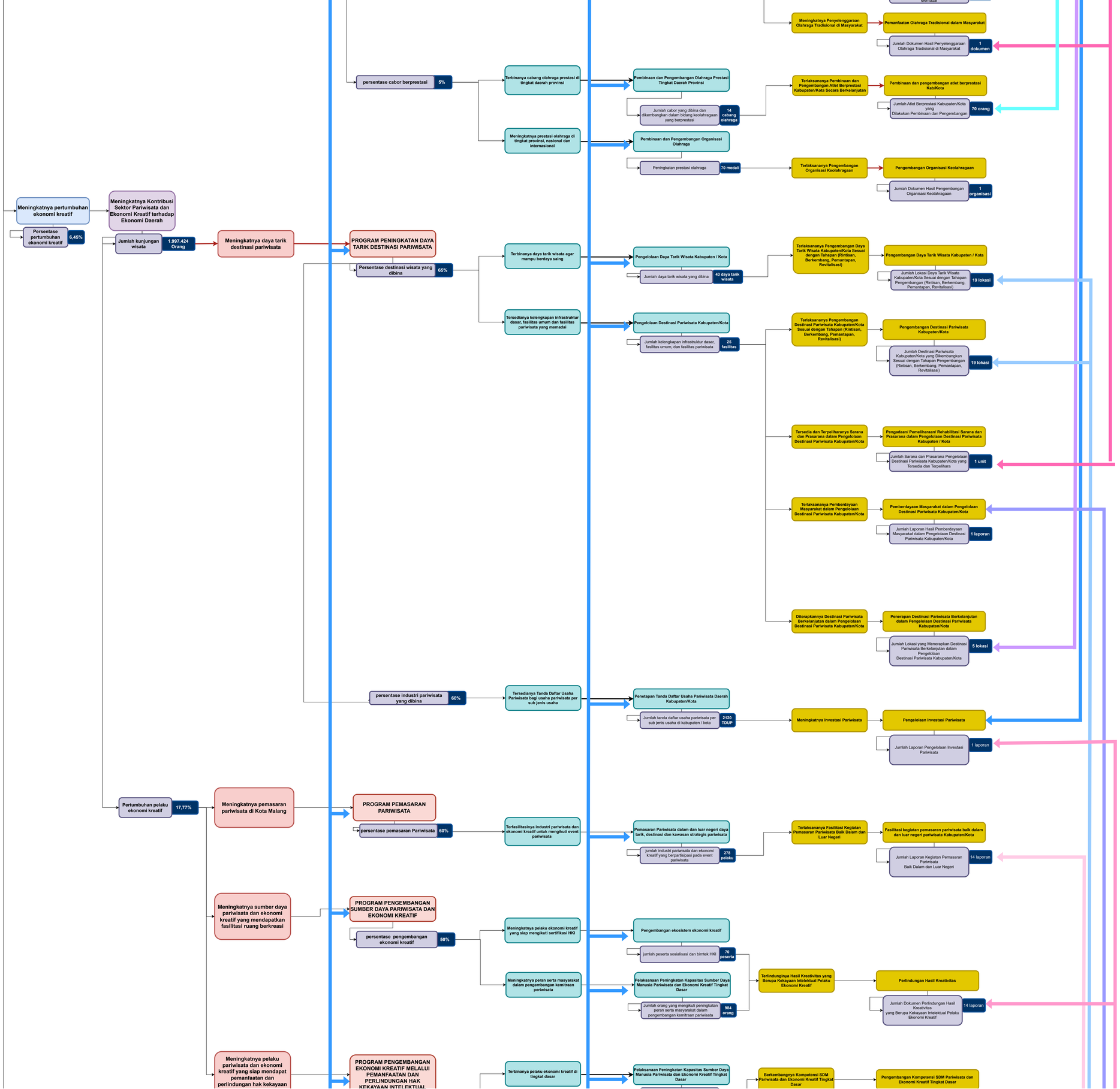
Meningkatnya pertumbuhan ekonomi kreatif
Persentase pertumbuhan ekonomi kreatif
6,45%
Meningkatnya Kontribusi Sektor Pariwisata dan Ekonomi Kreatif terhadap Ekonomi Daerah
Jumlah kunjungan wisata
1.997.424 Orang
Meningkatnya daya tarik destinasi pariwisata
PROGRAM PENINGKATAN DAYA TARIK DESTINASI PARIWISATA
Persentase destinasi wisata yang dibina
65%
persentase cabor berprestasi
5%
Terbinanya cabang olahraga prestasi di tingkat daerah provinsi
Meningkatnya prestasi olahraga di tingkat provinsi, nasional dan internasional
Pembinaan dan Pengembangan Olahraga Prestasi Tingkat Daerah Provinsi
Jumlah cabor yang dibina dan dikembangkan dalam bidang keolahragaan yang berprestasi
14 cabang olahraga
Pembinaan dan Pengembangan Organisasi Olahraga
Peningkatan prestasi olahraga
70 medali
Meningkatnya Penyelenggaraan Olahraga Tradisional di Masyarakat
Pemanfaatan Olahraga Tradisional dalam Masyarakat
Jumlah Dokumen Hasil Penyelenggaraan Olahraga Tradisional di Masyarakat
1 dokumen
Terlaksananya Pembinaan dan Pengembangan Atlet Berprestasi Kabupaten/Kota Secara Berkelanjutan
Pembinaan dan pengembangan atlet berprestasi Kab/Kota
Jumlah Atlet Berprestasi Kabupaten/Kota yang Dilakukan Pembinaan dan Pengembangan
70 orang
Terlaksananya Pengembangan Organisasi Keolahragaan
Pengembangan Organisasi Keolahragaan
Jumlah Dokumen Hasil Pengembangan Organisasi Keolahragaan
1 organisasi
Terbinanya daya tarik wisata agar mampu berdaya saing
Tersedianya kelengkapan infrastruktur dasar, fasilitas umum dan fasilitas pariwisata yang memadai
Pengelolaan Daya Tarik Wisata Kabupaten / Kota
Jumlah daya tarik wisata yang dibina
43 daya tarik wisata
Pengelolaan Destinasi Pariwisata Kabupaten/Kota
Jumlah kelengkapan infrastruktur dasar, fasilitas umum, dan fasilitas pariwisata
25 fasilitas
Terlaksananya Pengembangan Daya Tarik Wisata Kabupaten/Kota Sesuai dengan Tahapan (Rintisan, Berkembang, Pemantapan, Revitalisasi)
Pengembangan Daya Tarik Wisata Kabupaten / Kota
Jumlah Lokasi Daya Tarik Wisata Kabupaten/Kota Sesuai dengan Tahapan Pengembangan (Rintisan, Berkembang, Pemantapan, Revitalisasi)
19 lokasi
Terlaksananya Pengembangan Destinasi Pariwisata Kabupaten/Kota Sesuai dengan Tahapan (Rintisan, Berkembang, Pemantapan, Revitalisasi)
Pengembangan Destinasi Pariwisata Kabupaten/Kota
Jumlah Destinasi Pariwisata Kabupaten/Kota yang Dikembangkan Sesuai dengan Tahapan Pengembangan (Rintisan, Berkembang, Pemantapan, Revitalisasi)
19 lokasi
Tersedia dan Terpeliharanya Sarana dan Prasarana dalam Pengelolaan Destinasi Pariwisata Kabupaten/Kota
Pengadaan/ Pemeliharaan/ Rehabilitasi Sarana dan Prasarana dalam Pengelolaan Destinasi Pariwisata Kabupaten / Kota
Jumlah Sarana dan Prasarana Pengelolaan Destinasi Pariwisata Kabupaten/Kota yang Tersedia dan Terpelihara
1 unit
Terlaksananya Pemberdayaan Masyarakat dalam Pengelolaan Destinasi Pariwisata Kabupaten/Kota
Pemberdayaan Masyarakat dalam Pengelolaan Destinasi Pariwisata Kabupaten/Kota
Jumlah Laporan Hasil Pemberdayaan Masyarakat dalam Pengelolaan Destinasi Pariwisata Kabupaten/Kota
1 laporan
Diterapkannya Destinasi Pariwisata Berkelanjutan dalam Pengelolaan Destinasi Pariwisata Kabupaten/Kota
Penerapan Destinasi Pariwisata Berkelanjutan dalam Pengelolaan Destinasi Pariwisata Kabupaten/Kota
Jumlah Lokasi yang Menerapkan Destinasi Pariwisata Berkelanjutan dalam Pengelolaan Destinasi Pariwisata Kabupaten/Kota
5 lokasi
persentase industri pariwisata yang dibina
60%
Tersedianya Tanda Daftar Usaha Pariwisata bagi usaha pariwisata per sub jenis usaha
Penetapan Tanda Daftar Usaha Pariwisata Daerah Kabupaten/Kota
Jumlah tanda daftar usaha pariwisata per sub jenis usaha di kabupaten / kota
2120 TDUP
Meningkatnya Investasi Pariwisata
Pengelolaan Investasi Pariwisata
Jumlah Laporan Pengelolaan Investasi Pariwisata
1 laporan
Pertumbuhan pelaku ekonomi kreatif
17,77%
Meningkatnya pemasaran pariwisata di Kota Malang
PROGRAM PEMASARAN PARIWISATA
persentase pemasaran Pariwisata
60%
Terfasilitasinya industri pariwisata dan ekonomi kreatif untuk mengikuti event pariwisata
Pemasaran Pariwisata dalam dan luar negeri daya tarik, destinasi dan kawasan strategis pariwisata
jumlah industri pariwisata dan ekonomi kreatif yang berpartisipasi pada event pariwisata
278 pelaku
Terlaksananya Fasilitasi Kegiatan Pemasaran Pariwisata Baik Dalam dan Luar Negeri
Fasilitasi kegiatan pemasaran pariwisata baik dalam dan luar negeri pariwisata Kabupaten/Kota
Jumlah Laporan Kegiatan Pemasaran Pariwisata Baik Dalam dan Luar Negeri
14 laporan
Meningkatnya sumber daya pariwisata dan ekonomi kreatif yang mendapatkan fasilitasi ruang berkreasi
PROGRAM PENGEMBANGAN SUMBER DAYA PARIWISATA DAN EKONOMI KREATIF
persentase pengembangan ekonomi kreatif
50%
Meningkatnya pelaku ekonomi kreatif yang siap mengikuti sertifikasi HKI
Meningkatnya peran serta masyarakat dalam pengembangan kemitraan periwisata
Pengembangan ekosistem ekonomi kreatif
jumlah peserta sosialisasi dan bimtek HKI
70 peserta
Pelaksanaan Peningkatan Kapasitas Sumber Daya Manusia Pariwisata dan Ekonomi Kreatif Tingkat Dasar
Jumlah orang yang mengikuti peningkatan peran serta masyarakat dalam pengembangan kemitraan pariwisata
984 orang
Terlindunginya Hasil Kreativitas yang Berupa Kekayaan Intelektual Pelaku Ekonomi Kreatif
Perlindungan Hasil Kreativitas
Jumlah Dokumen Perlindungan Hasil Kreativitas yang Berupa Kekayaan Intelektual Pelaku Ekonomi Kreatif
14 laporan
Meningkatnya pelaku pariwisata dan ekonomi kreatif yang siap mendapat pemanfaatan dan perlindungan hak kekayaan
PROGRAM PENGEMBANGAN EKONOMI KREATIF MELALUI PEMANFAATAN DAN PERLINDUNGAN HAK KEKAYAAN INTELEKTUAL
Terbinanya pelaku ekonomi kreatif di tingkat dasar
Pelaksanaan Peningkatan Kapasitas Sumber Daya Manusia Pariwisata dan Ekonomi Kreatif Tingkat Dasar
Berkembangnya Kompetensi SDM Pariwisata dan Ekonomi Kreatif Tingkat Dasar
Pengembangan Kompetensi SDM Pariwisata dan Ekonomi Kreatif Tingkat Dasar

intelektual

Persentase pertumbuhan pelaku ekonomi kreatif pada 7 subsektor yang mendapat pembekalan sertifikasi HKI | 16%

Jumlah pelaku ekonomi kreatif yang dibina | 295 pelaku

Meningkatnya peran serta masyarakat dalam pengembangan komitraan pariwisata

Peningkatan Peran Serta Masyarakat dalam Pengembangan Kemitraan Pariwisata

Jumlah Dokumen Perlindungan Hasil Kreativitas yang Berupa Kekayaan Intelektual Pelaku Ekonomi Kreatif | 1134 orang

Terfasilitasinya Proses Kreasi, Produksi, Distribusi Konsumsi dan Konservasi Ekonomi Kreatif

Fasilitasi Proses Kreasi, Produksi, Distribusi Konsumsi dan Konservasi Ekonomi Kreatif

Jumlah Dokumen Perlindungan Hasil Kreativitas yang Berupa Kekayaan Intelektual Pelaku Ekonomi Kreatif | 2 Laporan

Terfasilitasinya Pengembangan Kompetensi Sumber Daya Manusia Ekonomi Kreatif

Fasilitasi Pengembangan Kompetensi Sumber Daya Manusia Ekonomi Kreatif

Jumlah Dokumen Perlindungan Hasil Kreativitas yang Berupa Kekayaan Intelektual Pelaku Ekonomi Kreatif | 60 pelaku

Meningkatnya pelaku ekonomi kreatif yang berdaya saing

Pengembangan Kapasitas Pelaku Ekonomi Kreatif

Jumlah pelaku ekonomi kreatif yang mengikuti pengembangan kapasitas | 38 peserta

Tersediannya data Stakeholder pariwisata yang ikut serta dalam event pariwisata dan ekonomi kreatif

Jumlah data Stakeholder pariwisata yang ikut serta dalam event pariwisata dan ekonomi kreatif

Jumlah Dokumen Perlindungan Hasil Kreativitas yang Berupa Kekayaan Intelektual Pelaku Ekonomi Kreatif | 60 pelaku

Meningkatnya kinerja Pelayanan Perangkat Daerah

Nilai SAKIP | 78

Tersusunnya dokumen perencanaan, keuangann dan pelaporan yang selaras, sesuai ketentuan dan tepat waktu

PROGRAM PENUNJANG URUSAN PEMERINTAHAN DAERAH KABUPATEN/ KOTA

Persentase dokumen perencanaan, keuangan dan pelaporan yang disusun tepat waktu | 100%

Ditetapkannya dokumen perencanaan dan pengenggaran yang telah disusun sesuai ketentuan dan berdasarkan hasil evaluasi kinerja

Perencanaan, Penganggaran, dan Evaluasi Kinerja Perangkat Daerah

Persentase dokumen prencanaan, penganggaran, dan evaluasi kinerja Perangkat Daerah yang disusun sesuai ketentuan | 100%

Tersusunnya Dokumen Perencanaan Perangkat Daerah

Penyusunan Dokumen Perencanaan Perangkat Daerah

Jumlah Dokumen Perencanaan Perangkat | 8 dokumen

Terlaksananya Evaluasi Kinerja Perangkat Daerah

Evaluasi Kinerja Perangkat Daerah

Jumlah Laporan Evaluasi Kinerja Perangkat | 16 laporan

Tersedianya Laporan Capaian Kinerja dan Ikhtisar Realisasi Kinerja SKPD dan Laporan Hasil Koordinasi Penyusunan Laporan Capaian Kinerja dan Ikhtisar Realisasi Kinerja SKPD

Koordinasi dan Penyusunan Laporan Capaian Kinerja dan Ikhtisar Realisasi Kinerja SKPD

Jumlah Laporan Capaian Kinerja dan Ikhtisar Realisasi Kinerja SKPD dan Laporan Hasil Koordinasi Penyusunan Laporan Capaian Kinerja dan Ikhtisar Realisasi Kinerja SKPD | 3 Laporan

Tersedianya dokumen administrasi keuangan yang tepat waktu dan akuntabel

Administrasi Keuangan Perangkat Daerah

Persentase penyediaan dokumen administrasi keuangan tepat waktu | 100%

Tersedianya Gaji dan Tunjangan ASN

Penyediaan Gaji dan Tunjangan ASN

Jumlah Orang yang Menerima Gaji dan Tunjangan ASN | 71 orang/ bulan

Tersedianya Laporan Keuangan Akhir Tahun SKPD dan Laporan Hasil Koordinasi Penyusunan Laporan Keuangan Akhir Tahun SKPD

Koordinasi dan Penyusunan Laporan Keuangan Akhir Tahun SKPD

Jumlah Laporan Keuangan Akhir Tahun SKPD dan Laporan Hasil Koordinasi Penyusunan Laporan Keuangan Akhir Tahun SKPD | 3 Laporan

Terlaksananya Penatausahaan dan Pengujian/Verifikasi Keuangan SKPD

Pelaksanaan Penatausahaan dan Pengujian/Verifikasi Keuangan SKPD

Jumlah Dokumen Penatausahaan dan Pengujian/Verifikasi Keuangan SKPD | 600 SPM

Meningkatnya kualitas pelayanan kesekretariatan

PROGRAM PENUNJANG URUSAN PEMERINTAHAN DAERAH KABUPATEN/ KOTA

Nilai Survey Kepuasan Internal | 80

Terfasilitasinya pegawai dengan layanan kepegawaian yang memadai

Administrasi Kepegawaian Perangkat Daerah

Persentase pegawai yang terfasilitasi layanan kepegawaian | 100%

Terlaksananya Pendidikan dan Pelatihan Pegawai Berdasarkan Tugas dan Fungsi

Pendidikan dan Pelatihan Pegawai Berdasarkan Tugas dan Fungsi

Jumlah Pegawai Berdasarkan Tugas dan Fungsi yang Mengikuti Pendidikan dan Pelatihan | 71 Orang

Terfasilitasinya kebutuhan kantor sesuai kebutuhan

Administrasi Umum Perangkat Daerah

Persentase kebutuhan kantor yang terfasilitasi | 85%

Tersedianya Komponen Instalasi Listrik/Penerangan Bangunan Kantor

Penyediaan Komponen Instalasi Listrik/Penerangan Bangunan Kantor

Jumlah Paket Komponen Instalasi Listrik/Penerangan Bangunan Kantor yang Disediakan | 16 paket

Tersedianya Barang Cetakan dan Penggandaan

Penyediaan Barang Cetakan dan Penggandaan

Jumlah Paket Barang Cetakan dan Penggandaan yang Disediakan | 22 paket

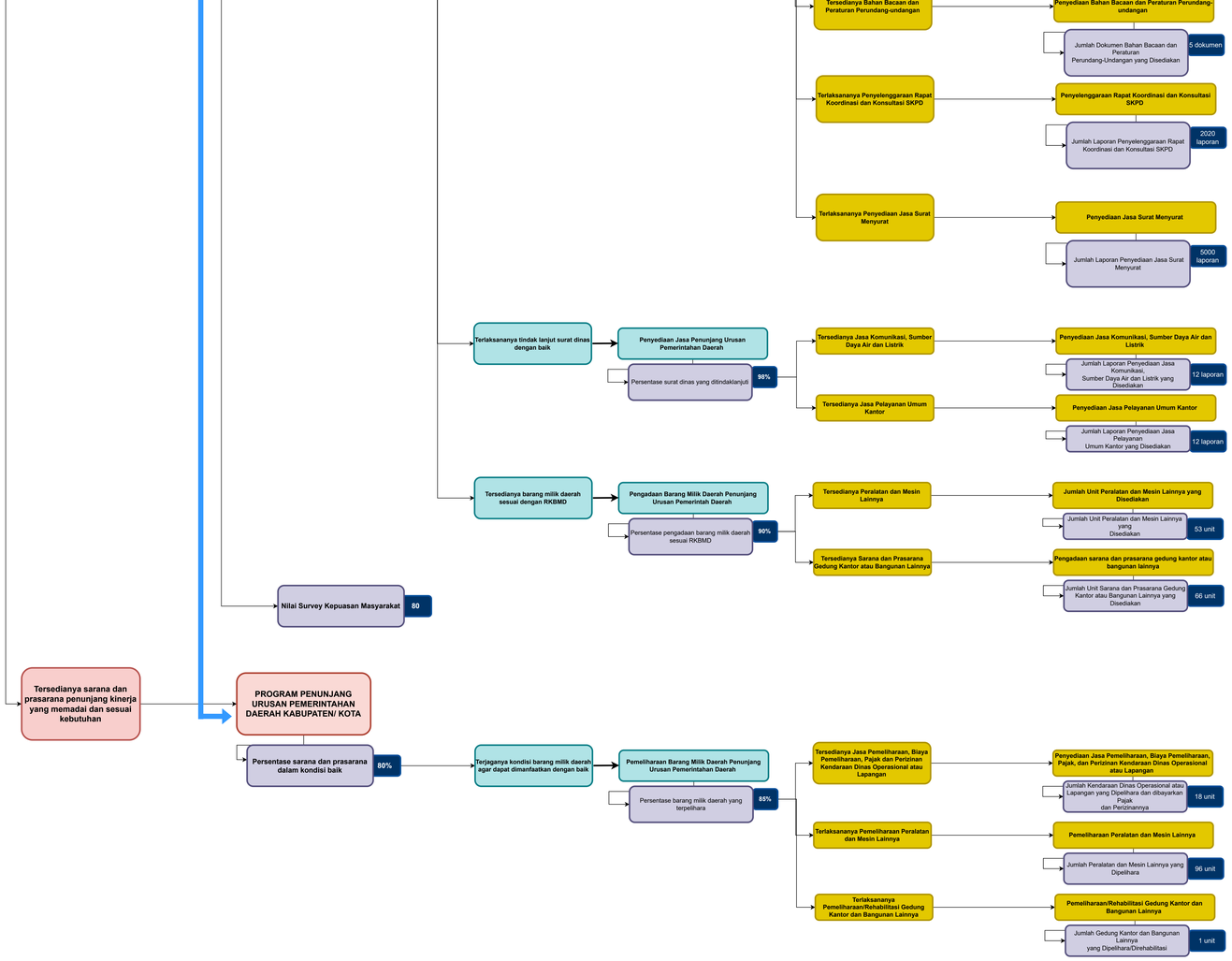
Tersedianya Bahan Bacaan dan Peraturan Perundang-undangan
Penyediaan Bahan Bacaan dan Peraturan Perundang-undangan
Jumlah Dokumen Bahan Bacaan dan Peraturan Perundang-Undangan yang Disediakan
5 dokumen
Terlaksananya Penyelenggaraan Rapat Koordinasi dan Konsultasi SKPD
Penyelenggaraan Rapat Koordinasi dan Konsultasi SKPD
Jumlah Laporan Penyelenggaraan Rapat Koordinasi dan Konsultasi SKPD
2020 laporan
Terlaksananya Penyediaan Jasa Surat Menyurat
Penyediaan Jasa Surat Menyurat
Jumlah Laporan Penyediaan Jasa Surat Menyurat
5000 laporan
Terlaksananya tindak lanjut surat dinas dengan baik
Penyediaan Jasa Penunjang Urusan Pemerintahan Daerah
Persentase surat dinas yang ditindaklanjuti
98%
Tersedianya Jasa Komunikasi, Sumber Daya Air dan Listrik
Penyediaan Jasa Komunikasi, Sumber Daya Air dan Listrik
Jumlah Laporan Penyediaan Jasa Komunikasi, Sumber Daya Air dan Listrik yang Disediakan
12 laporan
Tersedianya Jasa Pelayanan Umum Kantor
Penyediaan Jasa Pelayanan Umum Kantor
Jumlah Laporan Penyediaan Jasa Pelayanan Umum Kantor yang Disediakan
12 laporan
Tersedianya barang milik daerah sesuai dengan RKBMD
Pengadaan Barang Milik Daerah Penunjang Urusan Pemerintah Daerah
Persentase pengadaan barang milik daerah sesuai RKBMD
90%
Tersedianya Peralatan dan Mesin Lainnya
Jumlah Unit Peralatan dan Mesin Lainnya yang Disediakan
Jumlah Unit Peralatan dan Mesin Lainnya yang Disediakan
53 unit
Tersedianya Sarana dan Prasarana Gedung Kantor atau Bangunan Lainnya
Pengadaan sarana dan prasarana gedung kantor atau bangunan lainnya
Jumlah Unit Sarana dan Prasarana Gedung Kantor atau Bangunan Lainnya yang Disediakan
66 unit
Nilai Survey Kepuasan Masyarakat
80
Tersedianya sarana dan prasarana penunjang kinerja yang memadai dan sesuai kebutuhan
PROGRAM PENUNJANG URUSAN PEMERINTAHAN DAERAH KABUPATEN/ KOTA
Persentase sarana dan prasarana dalam kondisi baik
80%
Terjaganya kondisi barang milik daerah agar dapat dimanfaatkan dengan baik
Pemeliharaan Barang Milik Daerah Penunjang Urusan Pemerintahan Daerah
Persentase barang milik daerah yang terpelihara
85%
Tersedianya Jasa Pemeliharaan, Biaya Pemeliharaan, Pajak dan Perizinan Kendaraan Dinas Operasional atau Lapangan
Penyediaan Jasa Pemeliharaan, Biaya Pemeliharaan, Pajak, dan Perizinan Kendaraan Dinas Operasional atau Lapangan
Jumlah Kendaraan Dinas Operasional atau Lapangan yang Dipelihara dan dibayarkan Pajak dan Perizinannya
18 unit
Terlaksananya Pemeliharaan Peralatan dan Mesin Lainnya
Pemeliharaan Peralatan dan Mesin Lainnya
Jumlah Peralatan dan Mesin Lainnya yang Dipelihara
96 unit
Terlaksananya Pemeliharaan/Rehabilitasi Gedung Kantor dan Bangunan Lainnya
Pemeliharaan/Rehabilitasi Gedung Kantor dan Bangunan Lainnya
Jumlah Gedung Kantor dan Bangunan Lainnya yang Dipelihara/Direhabilitasi
1 unit